

ดื่บมาก

ใช้ปิดทับข้อมูลข่าวสารดื่บ

ดื่บมาก



ลับมาก

สำนักงานคณะกรรมการการรักษาความมั่นคงปลอดภัยไซเบอร์แห่งชาติ

๑๒๐ หมู่ ๓ อาคารรัฐประศาสนภักดี ชั้น ๗ ศูนย์ราชการเฉลิมพระเกียรติ ๘๐ พรรษา ๕ ธันวาคม ๒๕๕๐

ถนนแจ้งวัฒนะ แขวงทุ่งสองห้อง เขตหลักสี่ กรุงเทพฯ ๑๐๑๒๐ อีเมล saraban@ncsa.or.th

ด่วนที่สุด

ที่ สกมช ๐๘๑๐/๑๓๕๖

ศูนย์ดำรงธรรม มท.
รับที่ ๖๓๔๖
11 ก.ย. 2566
สิงหาคม ๒๕๖๖

ราชการลับ
กระทรวงมหาดไทย
กองกลาง สำนักงานปลัดกระทรวงมหาดไทย
วันที่ - 8 ก.ย. 2566
เลขรับ 2140
เวลา

๓๑

เรื่อง รายงานเหตุการณ์กรณีตรวจพบการเลียนแบบหน้าเว็บไซต์ศูนย์ดำรงธรรม กระทรวงมหาดไทย

lowhelpman[.]club

เรียน ปลัดกระทรวงมหาดไทย

อ้างถึง พระราชบัญญัติการรักษาความมั่นคงปลอดภัยไซเบอร์ พ.ศ. ๒๕๖๒

สำนักตรวจราชการและเนื้องาน วรของทุกข
เลขรับ 1014
8 ก.ย. 2566
เวลา 13.41 น.

สิ่งที่ส่งมาด้วย เอกสารการแจ้งเตือนกรณีตรวจพบการปลอมแปลงเว็บไซต์หน่วยงานราชการ

ตามอ้างถึง มาตรา ๒๒ (๖) ให้สำนักงานคณะกรรมการการรักษาความมั่นคงปลอดภัยไซเบอร์แห่งชาติ (สกมช.) มีหน้าที่และอำนาจ “เฝ้าระวังความเสี่ยงในการเกิดภัยคุกคามทางไซเบอร์ ติดตามวิเคราะห์และประมวลผลข้อมูลเกี่ยวกับภัยคุกคามทางไซเบอร์และการแจ้งเตือนเกี่ยวกับภัยคุกคามทางไซเบอร์” นั้น สำนักงานคณะกรรมการการรักษาความมั่นคงปลอดภัยไซเบอร์แห่งชาติ (สกมช.) ได้ตรวจพบลิงก์โฆษณาโดยแฝงโฆษณาไว้ที่เว็บไซต์หน่วยงานราชการ จากคำค้นหาในหน้า Google โดยใช้คำค้นหาว่า “แจ้งความออนไลน์” โดยรายละเอียดปรากฏตามสิ่งที่ส่งมาด้วย

ในการนี้ สำนักงานคณะกรรมการการรักษาความมั่นคงปลอดภัยไซเบอร์แห่งชาติ (สกมช.) ได้สรุปข้อมูลเกี่ยวกับเหตุการณ์และได้จัดทำคำแนะนำในการแก้ไขเบื้องต้นแจ้งไปยังศูนย์ดำรงธรรม กระทรวงมหาดไทย ดำเนินการแก้ไขเพื่อป้องกันการนำไปใช้อันจะส่งผลให้เกิดความเสียหายและเสื่อมเสียชื่อเสียงได้ ทั้งนี้ หากมีข้อสงสัยสามารถติดต่อสอบถามเพิ่มเติมได้ที่ สำนักปฏิบัติการ หมายเลขโทรศัพท์ ๐ ๒๑๑๔ ๓๕๓๑ หรือ อีเมล thaicert@ncsa.or.th

จึงเรียนมาเพื่อโปรดทราบ

ขอแสดงความนับถือ

พลอากาศตรี

(อมร ชมเชย)

เลขาธิการคณะกรรมการการรักษาความมั่นคงปลอดภัยไซเบอร์แห่งชาติ

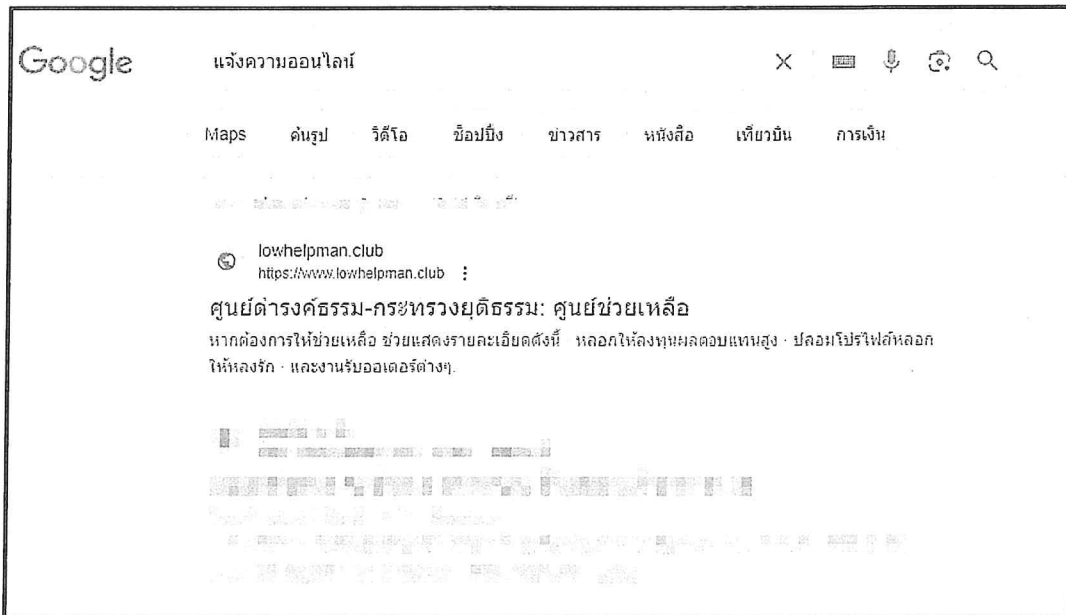
ศูนย์ประสานการรักษาความมั่นคงปลอดภัยระบบคอมพิวเตอร์แห่งชาติ

โทรศัพท์ ๐ - ๒๑๔๒ - ๖๘๘๕ อีเมล thaicert@ncsa.or.th

ลับมาก


เอกสารการแจ้งเตือนกรณีตรวจพบการปลอมแปลงเว็บไซต์หน่วยงานราชการ

เมื่อวันที่ 11 สิงหาคม 2566 เวลาประมาณ 23.00 น. ได้ตรวจพบลิงก์โฆษณาโดยแฝงโฆษณาไว้ที่เว็บไซต์หน่วยงานราชการ จากคำค้นหาในหน้า Google โดยใช้คำค้นหาว่า “แจ้งความออนไลน์” ตามภาพที่ 1



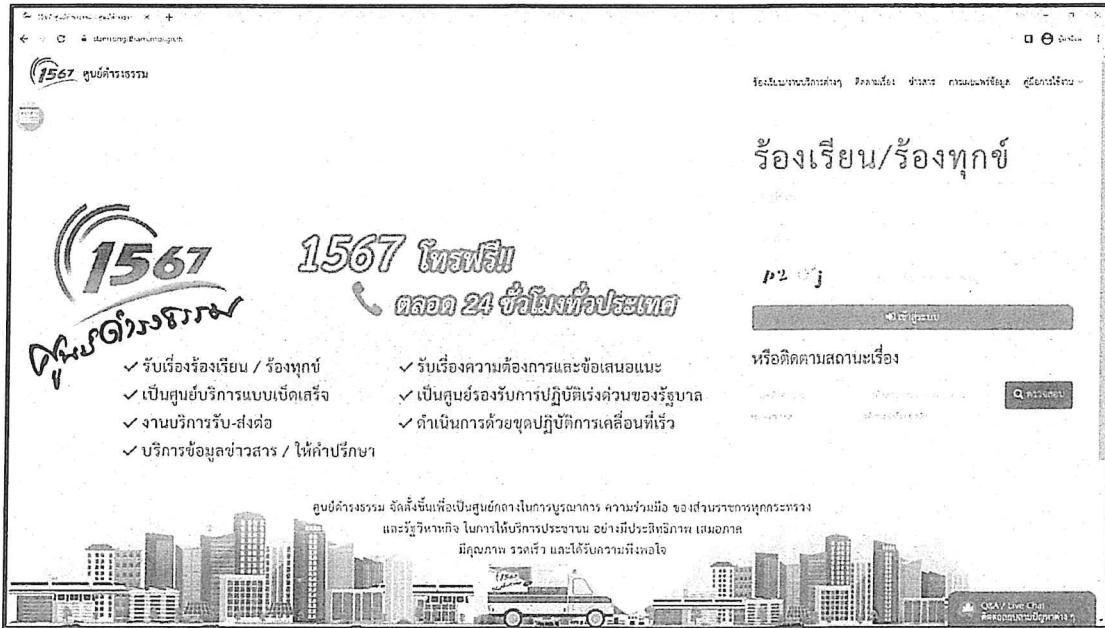
ภาพที่ 1 แสดงภาพเว็บไซต์ที่ตรวจพบ

1. ทำการตรวจสอบหน้าเว็บไซต์ พบว่ามีการแอบอ้างชื่อศูนย์ดำรงธรรม กระทรวงมหาดไทย ที่ URL : <https://www.lowhelpman.club> ตามภาพที่ 2



ภาพที่ 2 แสดงภาพเว็บไซต์ปลอม <https://www.lowhelpman.club>

2. เว็บไซต์จริงของศูนย์ดำรงธรรม กระทรวงมหาดไทย คือ URL : <https://damrongdham.moi.go.th> เท่านั้น ตามภาพที่ 3



ภาพที่ 3 แสดงภาพหน้าเว็บไซต์ศูนย์ดำรงธรรม กระทรวงมหาดไทย

คำแนะนำในการดำเนินการเบื้องต้นสำหรับกรณีนี้

1. ดำเนินการแจ้งความกับหน่วยงานบังคับใช้กฎหมายที่รับผิดชอบในพื้นที่ เช่น บข.สอท. ตั้งอยู่ในเมืองทองธานี จว.นนทบุรี หรือสถานีตำรวจในพื้นที่ เพื่อจะได้เป็นการแจ้งเหตุการณ์กระทำผิดทางอาญา ในฐานะผู้เสียหาย และเริ่มกระบวนการตรวจพิสูจน์ได้อย่างถูกต้องตามกฎหมาย
2. สกมช. รับประสานดำเนินการปิดกั้นหน้าเว็บไซต์ที่เลียนแบบ แอบอ้างชื่อและตราสัญลักษณ์ หากพบการกระทำดังกล่าว สามารถประสานมาที่ thaicert@ncsa.or.th หรือ 02 114 3531 ตลอด 24 ชั่วโมง

ตาม พ.ร.บ.การรักษาความมั่นคงปลอดภัยไซเบอร์ พ.ศ. 2562 มาตรา 58^[1] กรณีเกิดภัยคุกคามทางไซเบอร์ต่อระบบสารสนเทศ ในการดูแลรับผิดชอบของหน่วยงานของรัฐหรือหน่วยงานโครงสร้างพื้นฐานสำคัญทางสารสนเทศ ให้หน่วยงานดำเนินการตรวจสอบข้อมูลที่เกี่ยวข้อง ข้อมูลคอมพิวเตอร์ และระบบคอมพิวเตอร์ของหน่วยงาน เพื่อประเมินภัยคุกคาม ดำเนินการป้องกันรับมือและลดความเสี่ยงจากภัยคุกคามตามแนวทางปฏิบัติและกรอบมาตรฐานด้านการรักษาความมั่นคงปลอดภัยไซเบอร์ของหน่วยงานนั้น และแจ้งมายังสำนักงานคณะกรรมการการรักษาความมั่นคงปลอดภัยไซเบอร์แห่งชาติ และหน่วยงานควบคุมหรือกำกับดูแลของตนโดยเร็ว

อ้างอิง

1. <https://drive.ncsa.or.th/s/XtCz2kFkcwkaz9Y>

๓๑ สิงหาคม ๒๕๖๖

เรื่อง รายงานเหตุการณ์กรณีตรวจพบการเลียนแบบหน้าเว็บไซต์ศูนย์ดำรงธรรม กระทรวงมหาดไทย lowhelpman[.]club

เรียน ศูนย์ดำรงธรรม กระทรวงมหาดไทย

อ้างถึง ๑. พระราชบัญญัติการรักษาความมั่นคงปลอดภัยไซเบอร์ พ.ศ. ๒๕๖๒

๒. ประกาศคณะกรรมการกำกับดูแลด้านความมั่นคงปลอดภัยไซเบอร์ เรื่อง หลักเกณฑ์และวิธีการรายงานภัยคุกคามทางไซเบอร์ พ.ศ. ๒๕๖๖

สิ่งที่ส่งมาด้วย เอกสารการแจ้งเตือนกรณีตรวจพบการปลอมแปลงเว็บไซต์หน่วยงานราชการ

ตามอ้างถึง ๑ มาตรา ๔๕ ให้หน่วยงานของรัฐ หน่วยงานควบคุมหรือกำกับดูแล และหน่วยงานโครงสร้างพื้นฐานสำคัญทางสารสนเทศ มีหน้าที่ป้องกัน รับมือ และลดความเสี่ยงจากภัยคุกคามทางไซเบอร์ ตามประมวลแนวทางปฏิบัติและกรอบมาตรฐานด้านการรักษาความมั่นคงปลอดภัยไซเบอร์ และมาตรา ๕๘ กำหนดให้ในกรณีเกิดเหตุหรือคาดว่าจะเกิดเหตุภัยคุกคามทางไซเบอร์ ให้ดำเนินการป้องกัน รับมือ และลดความเสี่ยงจากภัยคุกคามทางไซเบอร์ โดยจะต้องทำรายงานผลหรือแจ้งไปยังสำนักงานคณะกรรมการการรักษาความมั่นคงปลอดภัยไซเบอร์แห่งชาติ (สกมช.) และหน่วยงานควบคุมหรือกำกับดูแลของตนโดยเร็ว ตามอ้างถึง ๒ นั้น

ในการนี้ ตามอ้างถึง ๑ มาตรา ๒๒ (๖) สกมช. มีหน้าที่และอำนาจ “เฝ้าระวังความเสี่ยงในการเกิดภัยคุกคามทางไซเบอร์ ติดตามวิเคราะห์และประมวลผลข้อมูลเกี่ยวกับภัยคุกคามทางไซเบอร์ และการแจ้งเตือนเกี่ยวกับภัยคุกคามทางไซเบอร์” ได้ตรวจพบลิงก์โฆษณาโดยแฝงโฆษณาไว้ที่เว็บไซต์หน่วยงานราชการ จากคำค้นหาในหน้า Google โดยใช้คำค้นหาว่า “แจ้งความออนไลน์” รายละเอียดปรากฏตามสิ่งที่ส่งมาด้วย โดยได้มีการประสานงานเบื้องต้นทางจดหมายอิเล็กทรอนิกส์ เพื่อรับทราบและรายงานผลการดำเนินการให้ สกมช. ทราบตามที่กำหนดไว้ในพระราชบัญญัติการรักษาความมั่นคงปลอดภัยไซเบอร์ พ.ศ. ๒๕๖๒ ทั้งนี้ หากมีปัญหาอุปสรรคในการป้องกัน รับมือ และลดความเสี่ยงจากภัยคุกคามทางไซเบอร์ อาจร้องขอความช่วยเหลือด้านบุคลากรหรือเทคโนโลยีได้ โดยสามารถติดต่อสอบถามเพิ่มเติมได้ที่ สำนักปฏิบัติการ หมายเลขโทรศัพท์ ๐ ๒๑๑๔ ๓๕๓๑ หรือ อีเมล thaicert@ncsa.or.th

จึงเรียนมาเพื่อโปรดพิจารณาดำเนินการในส่วนที่เกี่ยวข้องต่อไป

ขอแสดงความนับถือ

พลอากาศตรี

(อมร ชมเชย)

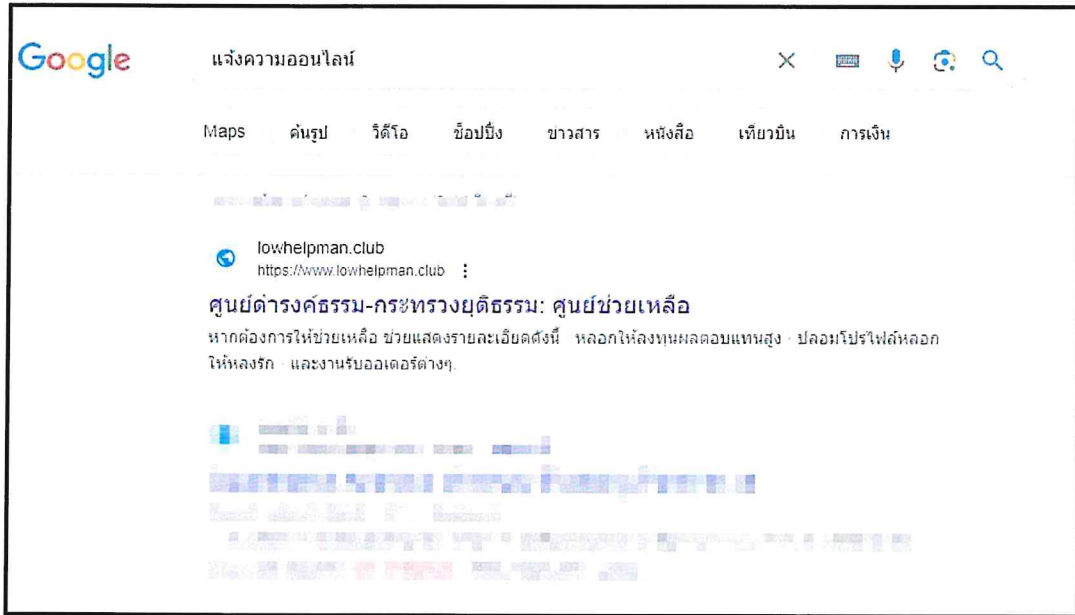
เลขาธิการคณะกรรมการการรักษาความมั่นคงปลอดภัยไซเบอร์แห่งชาติ

ศูนย์ประสานการรักษาความมั่นคงปลอดภัยระบบคอมพิวเตอร์แห่งชาติ

โทรศัพท์ ๐ - ๒๑๑๒ - ๖๘๘๕ อีเมล thaicert@ncsa.or.th

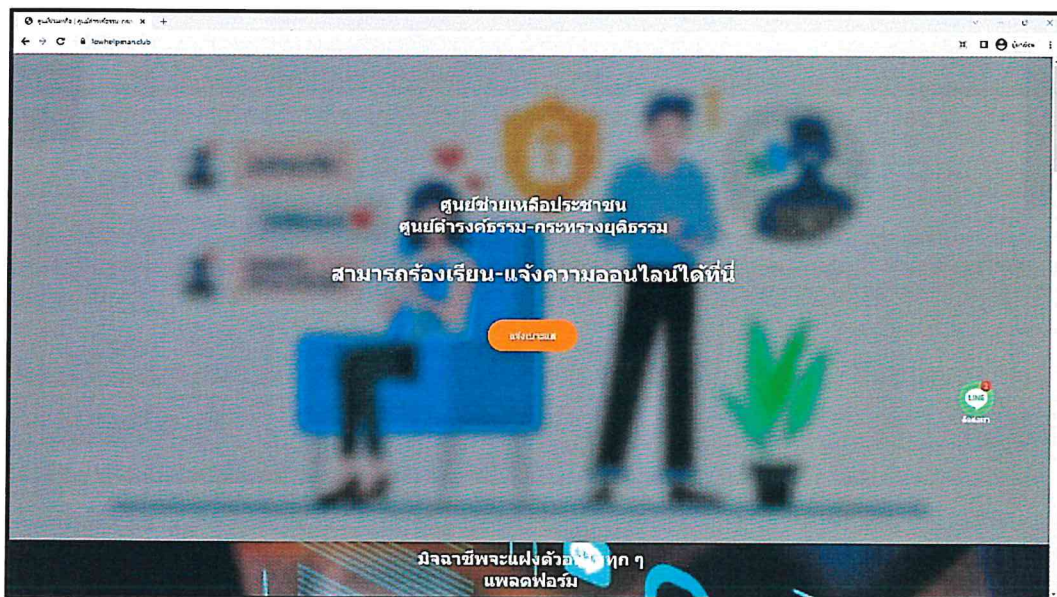
เอกสารการแจ้งเตือนกรณีตรวจพบการปลอมแปลงเว็บไซต์หน่วยงานราชการ

เมื่อวันที่ 11 สิงหาคม 2566 เวลาประมาณ 23.00 น. ได้ตรวจพบลิงก์โฆษณาโดยแฝงโฆษณาไว้ที่เว็บไซต์หน่วยงานราชการ จากคำค้นหาในหน้า Google โดยใช้คำค้นหาว่า “แจ้งความออนไลน์” ตามภาพที่ 1



ภาพที่ 1 แสดงภาพเว็บไซต์ที่ตรวจพบ

1. ทำการตรวจสอบหน้าเว็บไซต์ พบว่ามีการแอบอ้างชื่อศูนย์ดำรงธรรม กระทรวงมหาดไทย ที่ URL : [https://www.lowhelpman\[.\]club](https://www.lowhelpman[.]club) ตามภาพที่ 2



ภาพที่ 2 แสดงภาพเว็บไซต์ปลอม [https://www.lowhelpman\[.\]club](https://www.lowhelpman[.]club)

2. เว็บไซต์จริงของศูนย์ดำรงธรรม กระทรวงมหาดไทย คือ URL : <https://damrongdham.moi.go.th> เท่านั้น ตามภาพที่ 3



ภาพที่ 3 แสดงภาพหน้าเว็บไซต์ศูนย์ดำรงธรรม กระทรวงมหาดไทย

คำแนะนำในการดำเนินการเบื้องต้นสำหรับกรณีนี้

1. ดำเนินการแจ้งความกับหน่วยงานบังคับใช้กฎหมายที่รับผิดชอบในพื้นที่ เช่น บข.สอท. ตั้งอยู่ในภายในเมืองทองธานี จว.นนทบุรี หรือสถานีตำรวจในพื้นที่ เพื่อจะได้เป็นการแจ้งเหตุการณ์กระทำผิดทางอาญา ในฐานะผู้เสียหาย และเริ่มกระบวนการตรวจพิสูจน์ได้อย่างถูกต้องตามกฎหมาย
2. สกมช. รับประสานดำเนินการปิดกั้นหน้าเว็บไซต์ที่เลียนแบบ แอปอ้างชื่อและตราสัญลักษณ์ หากพบการกระทำดังกล่าว สามารถประสานมาที่ thaicert@ncsa.or.th หรือ 02 114 3531 ตลอด 24 ชั่วโมง

ตาม พ.ร.บ.การรักษาความมั่นคงปลอดภัยไซเบอร์ พ.ศ. 2562 มาตรา 58^[1] กรณีเกิดภัยคุกคามทางไซเบอร์ต่อระบบสารสนเทศ ในการดูแลรับผิดชอบของหน่วยงานของรัฐหรือหน่วยงานโครงสร้างพื้นฐานสำคัญทางสารสนเทศ ให้หน่วยงานดำเนินการตรวจสอบข้อมูลที่เกี่ยวข้อง ข้อมูลคอมพิวเตอร์ และระบบคอมพิวเตอร์ของหน่วยงาน เพื่อประเมินภัยคุกคาม ดำเนินการป้องกันรับมือและลดความเสี่ยงจากภัยคุกคามตามแนวทางปฏิบัติและกรอบมาตรฐานด้านการรักษาความมั่นคงปลอดภัยไซเบอร์ของหน่วยงานนั้น และแจ้งมายังสำนักงานคณะกรรมการการรักษาความมั่นคงปลอดภัยไซเบอร์แห่งชาติ และหน่วยงานควบคุมหรือกำกับดูแลของตนโดยเร็ว

อ้างอิง

1. <https://drive.ncsa.or.th/s/XtCz2kFkcwkaz9Y>

คู่มือการปฏิบัติงาน

ระบบรับแจ้งความออนไลน์

เพื่อสะดวกปฏิบัติงานทางเทคโนโลยี

สำนักงานตำรวจแห่งชาติ

สารบัญ

คำ
รอง

หน้า

การลงโทษเป็นเพื่อเข้าทำงานระบบ

3-15

การแจ้งความขอขึ้นโทษ

16-32

ขั้นตอนการเข้าใช้งาน

แจ้งความออนไลน์ (สำหรับประชาชน)

เฉพาะสำหรับประชาชนทางภาคใต้

แจ้งความออนไลน์

คู่มือการใช้งานระบบ

บริการช่วยเหลือประชาชน

โทร. 1441 ขบ.สภ.ก.

(สายด่วน 24 ชั่วโมง)

โทร. 081 866 3000 ศูนย์ PCT

(สายด่วน 24 ชั่วโมง)

ประชาสัมพันธ์/เตือนภัย

สื่อประชาสัมพันธ์



ขอสงวนสิทธิ์ในบริการที่ให้บริการของ

(unresours)



PCT police

1. เปิดเว็บเบราว์เซอร์ สามารถใช้ได้ทั้ง Google Chrome, Microsoft Edge หรือ

Firefox



2. เข้าเว็บไซต์ <https://www.thaipoliceonline.com/>

หรือสแกน



หน้าแรกของระบบแจ้งความออนไลน์

สำนักงานตำรวจแห่งชาติ

เว็บไซต์

แจ้งความออนไลน์ (สำหรับประชาชน)

เปิดใช้งานการบริการจากเทคโนโลยี

แจ้งความออนไลน์

ผู้ใช้งานใช้จากระบบ

ประเภทเรื่องห้ามฆ่า

โทร. 1441 บนจอฯ
(เวลา 24 ชั่วโมง)

โทร. 081 866 3000 กุญแจ PCT
(เวลา 24 ชั่วโมง)

ประชาสัมพันธ์/เตือนภัย

สิ่งพิมพ์



หากอยากได้แจ้งความเรื่องความรุนแรง
ในครอบครัว



PCT police



@pct1441

สามารถแจ้งแจ้งความเรื่องความรุนแรง
ในครอบครัว

คลิกเพื่อแจ้งความออนไลน์

ปรึกษาและขอคำแนะนำได้ที่
หมายเลข 1441 และ 081-866-3000

ท่านสามารถแจ้งธนาคารเพื่ออายัดธุรกรรม

โดยธนาคารดำเนินการประสานธนาคารที่เกี่ยวข้องเพื่อตัดรายการพร้อมกัน
จากนั้นธนาคารจะให้ Bank Case ID ท่านสามารถนำมาแจ้งผ่านระบบ เพื่อดำเนินการต่อไป

	ธนาคารไทย 0 2888 8888 กด 1		ธนาคารกรุงไทย 0 2111 1111 กด 108
	ธนาคารกรุงศรีอยุธยา 1572 กด 5		ธนาคารกรุงทพ 1333 กด 0 2645 5555 กด *3
	ธนาคารไทยพาณิชย์ 0 2777 7575		ธนาคารทหารไทยชนชาติ 1428 กด 03
	ธนาคารออมสิน 1115 กด 6		ธนาคารออมสิน ไทย 0 2626 7777 กด 00
	ธนาคารไทยเครดิต 0 2697 5454		ธนาคารแลนด์ แอนด์ เฮาส์ 0 2459 0000 กด 8
	ธนาคารอาคารสงเคราะห์ 0 2645 9000 กด 33		ธนาคารเพื่อการเกษตร และสหกรณ์การเกษตร 0 2555 0555 กด *3
	ธนาคารยูเอ็มบี 0 2344 9555		ธนาคารซีไอเอ็มบี 0 2344 9555
	ธนาคารเพื่อการเงิน 0 2165 5555 กด 6		ธนาคารทีไอ 0 2633 6000 กด *7

หน้าการแจ้งความออนไลน์

← ย้อนกลับ

การรับแจ้งความทางออนไลน์ต่ออาชญากรรมทางเทคโนโลยี สำนักงานตำรวจแห่งชาติ

- ✓ ในกรณีเคยสมัครแล้ว
สามารถพิมพ์อีเมล และ
รหัสผ่านที่ใช้สมัครเพื่อเข้าสู่
ระบบ
- ✓ ในกรณีไม่เคยสมัคร
กดลงทะเบียนเพื่อสมัครใช้งาน
ระบบแจ้งความออนไลน์

เบอร์โทรศัพท์หรืออีเมล

กรุณากรอกเบอร์โทรศัพท์หรืออีเมลของท่าน

รหัสผ่าน

กรุณากรอกรหัสผ่าน

ปุ่มรหัสผ่าน?

เข้าสู่ระบบ

รหัส

คลิกเพื่อลงทะเบียน

ศูนย์บริการลงทะเบียน

สำนักงานตำรวจแห่งชาติ

เข้าสู่ระบบ

แจ้งความออนไลน์ (สำหรับประชาชน)

เฉพาะคดีอาชญากรรมทางเทคโนโลยี

แจ้งความออนไลน์

คู่มือการใช้งานระบบ

ปรึกษาหรือขอคำแนะนำ

โทร. 1441 พช.สกท.
(จาก 24 ชั่วโมง)

โทร. 081 866 3000 ศูนย์ PCT
(จาก 24 ชั่วโมง)

ประชาสัมพันธ์/เตือนภัย

ลิงก์แนะนำ

ศูนย์บริการ 2566 สำนักอาชญากรรมทางเทคโนโลยี

1. กดปุ่มเข้าสู่ระบบ

ห้ามสามารถแจ้งธนาคารเพื่ออายัดธุรกรรม

โดยธนาคารจะดำเนินการประสานธนาคารที่เกี่ยวข้องเพื่อดำเนินการอายัดสิน
จากนั้นธนาคารจะให้ Bank Case ID ห้ามสามารถนำมาแจ้งตำรวจ เพื่อดำเนินการต่อไป



ธนาคารไทย
0 2888 8888 กด 1



ธนาคารกรุงศรีอยุธยา
1572 กด 5



ธนาคารไทยพาณิชย์
0 2777 7575



ธนาคารกรุงไทย
0 2111 1111 กด 108



ธนาคารกรุงเทพ
1333 หรือ 0 2645
5555 กด *3



ธนาคารกรุงธนบุรี
กด
1428 กด 03

ธนาคารออมสิน



ธนาคารเพื่อชีวิตไทย

สายด่วน - 1441 ปรึกษา-ขอคำแนะนำ - 081 866 3

ขั้นตอนการลงทะเบียน

← ย้อนกลับ

การรับแจ้งความทางออนไลน์ด้วยกฎหมายทางเทคโนโลยี สำนักงานตำรวจแห่งชาติ

เบอร์โทรศัพท์หรืออีเมล

กรุณากรอกเบอร์โทรศัพท์หรืออีเมลของท่าน

รหัสผ่าน

กรุณากรอกรหัสผ่าน

[ลืมรหัสผ่าน?](#)

2. กดปุ่มเพื่อลงทะเบียน

ขั้นตอนการลงทะเบียน

← ย้อนกลับ

การรับแจ้งความทางออนไลน์ด้วยวาจาขบวนการทางเทคโนโลยี สำนักงานตำรวจแห่งชาติ

เบอร์โทรศัพท์หรืออีเมล

กรุณากรอกเบอร์โทรศัพท์หรืออีเมลของท่าน

รหัสผ่าน

กรุณากรอกรหัสผ่าน

สืบลรหัสผ่าน?

รหัส

→ เข้าสู่ระบบ

คลิกเพื่อลงทะเบียน

2. กดปุ่มเพื่อลงทะเบียน

ขั้นตอนการลงทะเบียน

ข้อมูล

การรับแจ้งความทางออนไลน์จากตำรวจทางชลนโยส
สำนักงานตำรวจแห่งชาติ

1 ข้อมูลผู้ใช้

2 ข้อมูลระบบ

3 ข้อมูลระบบ

4 ข้อมูลระบบ

5 ข้อมูลระบบ

6 ข้อมูลระบบ

7 ข้อมูลระบบ

8 ข้อมูลระบบ

9 ข้อมูลระบบ

10 ข้อมูลระบบ

11 ข้อมูลระบบ

12 ข้อมูลระบบ

13 ข้อมูลระบบ

14 ข้อมูลระบบ

15 ข้อมูลระบบ

16 ข้อมูลระบบ

17 ข้อมูลระบบ

18 ข้อมูลระบบ

19 ข้อมูลระบบ

20 ข้อมูลระบบ

21 ข้อมูลระบบ

22 ข้อมูลระบบ

23 ข้อมูลระบบ

24 ข้อมูลระบบ

25 ข้อมูลระบบ

26 ข้อมูลระบบ

27 ข้อมูลระบบ

28 ข้อมูลระบบ

29 ข้อมูลระบบ

30 ข้อมูลระบบ

31 ข้อมูลระบบ

32 ข้อมูลระบบ

33 ข้อมูลระบบ

34 ข้อมูลระบบ

35 ข้อมูลระบบ

36 ข้อมูลระบบ

37 ข้อมูลระบบ

38 ข้อมูลระบบ

39 ข้อมูลระบบ

40 ข้อมูลระบบ

41 ข้อมูลระบบ

42 ข้อมูลระบบ

43 ข้อมูลระบบ

44 ข้อมูลระบบ

45 ข้อมูลระบบ

46 ข้อมูลระบบ

47 ข้อมูลระบบ

48 ข้อมูลระบบ

49 ข้อมูลระบบ

50 ข้อมูลระบบ

51 ข้อมูลระบบ

52 ข้อมูลระบบ

53 ข้อมูลระบบ

54 ข้อมูลระบบ

55 ข้อมูลระบบ

56 ข้อมูลระบบ

57 ข้อมูลระบบ

58 ข้อมูลระบบ

59 ข้อมูลระบบ

60 ข้อมูลระบบ

61 ข้อมูลระบบ

62 ข้อมูลระบบ

63 ข้อมูลระบบ

64 ข้อมูลระบบ

65 ข้อมูลระบบ

66 ข้อมูลระบบ

67 ข้อมูลระบบ

68 ข้อมูลระบบ

69 ข้อมูลระบบ

70 ข้อมูลระบบ

71 ข้อมูลระบบ

72 ข้อมูลระบบ

73 ข้อมูลระบบ

74 ข้อมูลระบบ

75 ข้อมูลระบบ

76 ข้อมูลระบบ

77 ข้อมูลระบบ

78 ข้อมูลระบบ

79 ข้อมูลระบบ

80 ข้อมูลระบบ

81 ข้อมูลระบบ

82 ข้อมูลระบบ

83 ข้อมูลระบบ

84 ข้อมูลระบบ

85 ข้อมูลระบบ

86 ข้อมูลระบบ

87 ข้อมูลระบบ

88 ข้อมูลระบบ

89 ข้อมูลระบบ

90 ข้อมูลระบบ

91 ข้อมูลระบบ

92 ข้อมูลระบบ

93 ข้อมูลระบบ

94 ข้อมูลระบบ

95 ข้อมูลระบบ

96 ข้อมูลระบบ

97 ข้อมูลระบบ

98 ข้อมูลระบบ

99 ข้อมูลระบบ

100 ข้อมูลระบบ

ขั้นตอนการลงทะเบียน

ข้อมูล

การรับแจ้งความทางออนไลน์ด้วยธุรกรรมทางเทคโนโลยี
สำนักงานตำรวจแห่งชาติ

1 ข้อมูลทั่วไป

คำนำหน้า*
ชื่อคนทำ


เบอร์โทรศัพท์*
เบอร์โทรศัพท์

เลขประจำตัวประชาชน: *
Laser Code เลขบัตรประชาชน: *

เลือกสถานที่ใช้งาน*
 เบอร์โทรศัพท์ อื่นๆ

รหัสผู้ใช้งาน (เบอร์โทรศัพท์ หรือ อีเมล)*
สถานที่

ชื่อภาษาไทย*
ชื่อภาษาไทย
อีเมล
อีเมล

คำแนะในการกรอก Laser Code

คำแนะในการกรอก Laser Code
กรอกตัวเลข Laser Code
กรอกตัวเลข Laser Code

หมายเลขภาษาไทย*
บาท/สตางค์ไทย
วัน/เดือน/ปีเกิด*
▼ ▼ ▼

ยืนยันรหัสผ่าน*
ยืนยันรหัสผ่าน

4. ทำการกรอกข้อมูลต่าง ๆ ให้ครบถ้วน
5. กดปุ่มถัดไป

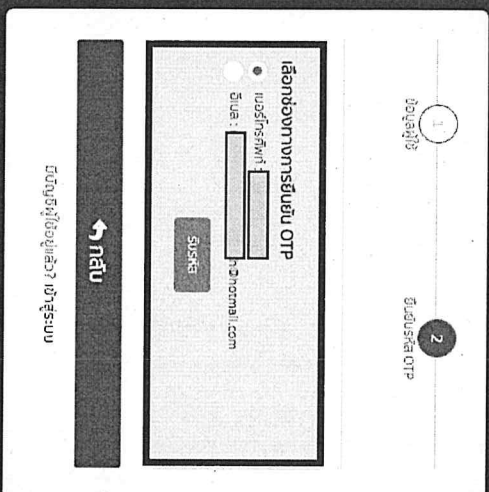
กดปุ่มที่เขียนด้วยตัวเลข? เข้าระบบ

→ ถัดไป

ขั้นตอนการลงทะเบียน

เอกสาร

การรับแจ้งความทางออนไลน์ด้วยวิธีการทางเทคโนโลยี
สำนักงานตำรวจแห่งชาติ

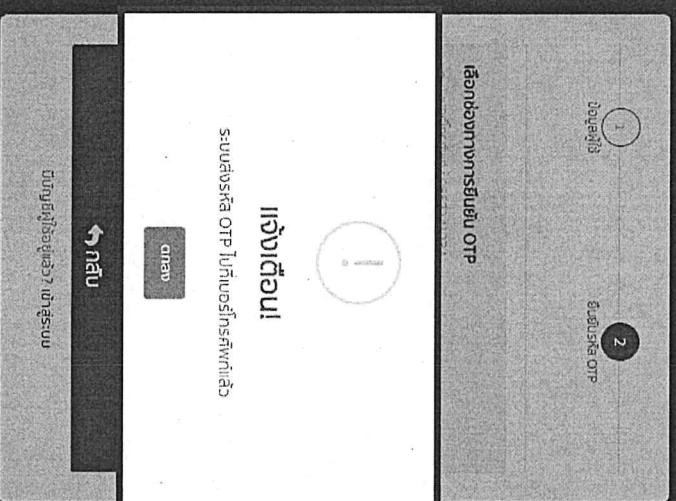


6. เลือกช่องทางการรับ OTP
เลือกรับทางเบอร์โทรศัพท์ หรือ
อีเมล หลังจากนั้นกด รับรหัส

ขั้นตอนการลงทะเบียน

— ส่วนล่าง

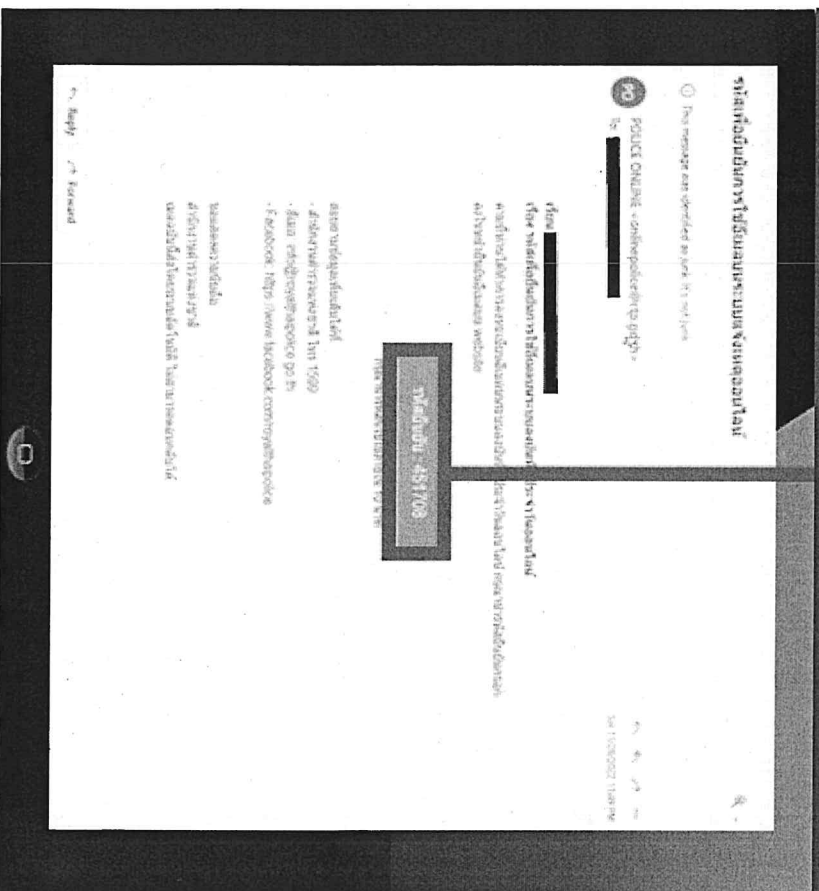
การรับแจ้งความทางออนไลน์ด้วยวิธีการทางเทคโนโลยี
สำนักงานตำรวจแห่งชาติ




7. นำ OTP มาใส่ในช่องเพื่อยืนยัน

ตัวอย่างของ OTP ที่ได้รับ

OTP ทาง E-mail



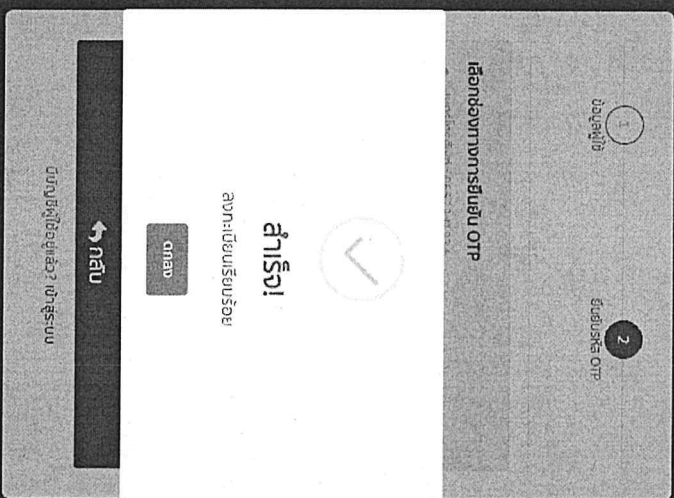
OTP ทาง โทรศัพท์



การลงทะเบียนเสร็จสิ้น

— ไลบรารี

การรับแจ้งความทางออนไลน์เสร็จสิ้น
ดำเนินการตรวจสอบแล้ว



การเข้าถึงความยั่งยืน

เว็บไซต์ระบบ

การรับแจ้งความทางออนไลน์จาชฎาฎการรรมทางทกโทย สำนักงานตำรวจแห่งชาติ

✓ เข้าสู่ระบบ ด้วย เมอรุโทยศัพท
หรือ E-mail และ รหัสผ่าน ที่
ใช้ในการสมัคร

เมอรุโทยศัพท	กรุณการกรทเมอรุโทยศัพทกรุณการกรทเมอรุโทยศัพท
รหัสผ่าน	กรุณการกรทเมอรุโทยศัพท
กรุณการกรทเมอรุโทยศัพท	ลือรศัพท
E- เมอรุโทยศัพท	
กรุณการกรทเมอรุโทยศัพท	กรุณการกรทเมอรุโทยศัพท

กดแจ้งความออนไลน์

บริการแจ้งความออนไลน์

ขั้นตอนการแจ้ง:

1. แจ้งเรื่องใหม่

2. ประวัติการแจ้งความ

3. แจ้งปัญหา

หน้าหลัก กดแจ้งความออนไลน์

การแจ้งความ

สวัสดิ์

คุณมีนัดหมายที่กำลังมาถึง 1 รายการ ในวันนี้, ขอให้เป็นวันที่ดี :)

20 มิ.ย.

2566

เลขรับแจ้งความออนไลน์ | 666063637

วันที่นัดหมาย 20 มิถุนายน 2566 | เวลา 10:00 น.

พ.อ.ก.เอกพันธ์
พ.อ.ก.เอกพันธ์

โทร 086-
โทร 086-

เรื่องที่แจ้ง



จัดการ	เพิ่มลบ อ้างอิง ลบการ	รายงาน	เลขรับแจ้งความ ออนไลน์	รายละเอียดของการติดต่อโดยย่อ	ครบถ้วน	พบทางสืบสวน	วันที่แจ้งความ	สถานะคดี
--------	-----------------------------	--------	---------------------------	------------------------------	---------	-------------	----------------	----------

Q. ผู้ทำ...

ขั้นตอนที่ 1 ข้อความยินยอม

มรณบัตรออนไลน์

๕ ติดตามสถานะ

๖ แจ้งเรื่องไป

๗ ประวัติการนัดหมาย

๘ แจ้งปัญหา

แจ้งเรื่องใหม่

คนใกล้ตัว / แจ้งเรื่องใหม่ / ผู้เสียชีวิต

ขั้นตอนที่ 1 ข้อความยินยอม

ขั้นตอนที่ 2 คำพิพากษา

ขั้นตอนที่ 3 ข้อความยินยอม

ขั้นตอนที่ 4 เรื่องที่กดขึ้น

ขั้นตอนที่ 5 ความเสียหาย

ขั้นตอนที่ 6 ข้อตกลงรับ

ขั้นตอนที่ 7

ข้าพเจ้าขอแจ้งความประสงค์ ขอรับรองข้อความที่แจ้งในระบบ และให้ความยินยอม ดังต่อไปนี้

1. ยอมรับว่าข้อมูลแจ้งความนี้เป็นความจริงทุกประการ หากข้อความที่แจ้งเป็นความเท็จ จะมีความผิดตามกฎหมาย
2. ขอแจ้งความร้องทุกข์ให้ดำเนินคดีกับผู้กระทำผิด ทำให้ได้รับความเสียหาย
3. ยินยอมให้ตนเผยแพร่และนำข้อมูลที่แจ้งไปใช้ในการสืบสวนสอบสวนคดีอาชญากรรมที่เกี่ยวข้อง
4. การแจ้งความผ่านระบบรับแจ้งความออนไลน์นี้ จะต้องไม่ใส่ปากคำกับพนักงานสอบสวนด้วย
5. กรณีสถานการณ์แจ้งระบบการแจ้งระบบการคุ้มครองตัวครอบครัวได้ทันที และจะไปพบพนักงานสอบสวนภายใน 72 ชั่วโมง
6. ข้อความที่แจ้งให้ทราบผ่านระบบนี้ ให้ถือว่าข้าพเจ้าได้รับทราบข้อความนี้แล้ว ตั้งแต่วันที่ปรากฏในระบบ

อ่านข้อตกลงให้ครบถ้วน

กดยอมรับ

ขั้นตอนที่ 2 คำถามก่อนการแจ้งความ

กรับแจ้งความออนไลน์

ติดตามสถานะ:

แจ้งเรื่องไฟล์

ประวัติการนัดหมาย

แจ้งปัญหา

ขั้นตอนที่ 1 ข้อความยินยอม

ขั้นตอนที่ 2 คำถามแยกพรก.

1. ตอบคำถามก่อนการแจ้งความให้ครบถ้วน

ขั้นตอนที่ 5 ระบุเดือนราย

ขั้นตอนที่ 6 ยืนยันสำเนา

1. ความประสงค์ของประชาชน

- 1.1 แจ้งความเป็นหลักฐาน
- 1.2 แจ้งความเอกสารลาย
- 1.3 แจ้งความร้องทุกข์ ดำเนินคดี

2. ท่านได้รับความเสียหายอย่างไร

- 2.1 ชีวดี ร่างกาย
- 2.2 ชื่อเสียง
- 2.3 ทรัพย์สิน
- 2.3.1 ทรัพย์สินจากรูป/ทรัพย์สินในทรัพย์สิน/เงินฝาก
- 2.3.2 ฉบับในบัญชี
- 2.3.3 สกุลเงินดิจิทัล

3. ท่านเคยร้ายใช้ช่องทางใดในการกรรทำความผิด

- 3.1 ช่องทางออนไลน์/โทรศัพท์
- 3.2 ได้พบเจอ/ทำผิดด้วยหน้า

2. ท่านสามารถแจ้งธนาคารเพื่อขออายัดบัญชีก่อนการแจ้งความได้ หากท่านแจ้งธนาคารเรียบร้อยแล้ว กรุณากรอกเลขอ้างอิงที่ตรงไป

ท่านได้ติดต่อธนาคาร (เจ้าของบัญชีผู้เสียหาย) แล้วให้หรือไม่ สามารถประสานไปยังธนาคารจากทางโทรศัพท์หรือตัวกราว (บัญชีคนร้าย) ยังไม่ได้ติดต่อธนาคาร ใช่ ติดต่อธนาคาร (เจ้าของบัญชีผู้เสียหาย) แล้ว และได้รับรหัสอ้างอิง (Bank Case ID) จากธนาคารแล้ว

จัดการ	อ้างอิงที่	รหัสอ้างอิงธนาคาร	ธนาคาร	วันที่	รหัสอ้างอิงธนาคาร	เวลา
<input checked="" type="radio"/>	1	SCB1122222222222222	ธนาคารไทยพาณิชย์ จำกัด (มหาชน)	2023-06-11		12:07:00

3. กดปุ่มถัดไป

ขอมหาชน

ต่อไป

ขั้นตอนที่ 3 ข้อมูลผู้เสียหาย



เตรียมความพร้อมก่อน

แจ้งเรื่องใหม่

ค้นหาผล / แจ้งเรื่องใหม่ / ผู้เสียหาย

ขั้นตอนสถานะ:

แจ้งเรื่องใหม่

ประวัติการนัดหมาย

แจ้งปัญหา

ขั้นตอนที่ 1 ข้อมูลเบื้องต้น

ขั้นตอนที่ 2 คำถามเบาะแส

ขั้นตอนที่ 3 ข้อมูลผู้เสียหาย

ขั้นตอนที่ 4 เรื่องที่ติดตาม

ขั้นตอนที่ 5 ความเสียหาย

ขั้นตอนที่ 6 ข้อมูลบรรยาย

ขั้นตอนที่ 7

กำหนดให้พิมพ์ทางสวชนในคดีฆ่าหรือไม่เลือกเพศชน

ยังไม่เคยพบ เคยพบแล้ว

กรณีระบุหน่วยงานตำรวจที่หาเบาะแสไปพบ

- สถานีตำรวจ

หากทราบชื่อสถานีตำรวจสามารถพิมพ์ชื่อคนทำผิด ถ้าไม่ทราบให้เลือก จังหวัด อำเภอ เพื่อระบุหน่วยงาน

จังหวัด*

กรุงเทพมหานคร

ชื่อสถานี*

สถานีตำรวจนครบาลพระโขนง กองบังคับการตำรวจนครบาล 5

กองบัญชาการตำรวจสืบสวนสอบสวนอาชญากรรมทางเทคโนโลยี

กองบัญชาการตำรวจสอบสวนกลาง (ลาออกรับ)

กรอกข้อมูลเกี่ยวกับการ
พบเจ้าพนักงาน และระบุ
หน่วยงานที่ท่านสะดวกไป
พบพนักงานสอบสวน

ข้อมูลผู้เสียหาย

คำนำหน้า*

ชาย นาง นางสาว อื่นๆ

บิดา*

มารดา*

ขั้นตอนที่ 3 ข้อมูลผู้เสียหาย



มารับแจ้งความออนไลน์

๕. ติดต่อตามสถานะ

🔍 **ค้นหาเรื่องใหม่**

๖. ประวัติการนัดหมาย

๗. แจ้งปัญหา

ข้อมูลผู้เสียหาย	นามสกุล*
คำนำหน้า*	นาย <input type="radio"/> นาง <input type="radio"/> นางสาว <input type="radio"/> อื่นๆ <input type="radio"/>
ชื่อ*	นางสาว*
Developer	นาย <input type="radio"/> นางสาว <input type="radio"/> อื่นๆ <input type="radio"/>
อาชีพ*	นาย <input type="radio"/> นางสาว <input type="radio"/> อื่นๆ <input type="radio"/>
อาชีพ	นาย <input type="radio"/> นางสาว <input type="radio"/> อื่นๆ <input type="radio"/>
อาชีพ	นาย <input type="radio"/> นางสาว <input type="radio"/> อื่นๆ <input type="radio"/>
เบอร์โทรศัพท์มือถือ*	เบอร์ที่ทำงาน/เบอร์บ้าน/เบอร์มือถืออื่น ๆ
0898989898	
Email	LINE ID
sensitivty.com@gmail.com	
FACEBOOK URL	ตำแหน่งงาน
ชื่อสถานที่ทำงาน	เพิ่มข้อมูล ข้อบิดา
เพิ่มข้อมูล ข้อบิดา	

กรอกข้อมูลส่วนตัวของ
ท่าน เพื่อประโยชน์ในการ
สืบสวนสอบสวน

ขั้นตอนที่ 3 ขอข้อมูลผู้เสียหาย

กรอกข้อมูลส่วนตัวของท่าน เพื่อประโยชน์ในการสืบสวนสอบสวน

อยู่ตามบัตรประจำตัวประชาชน	
ร.บ.เลขที่/ ชอช/ กบ.ก/ กบ.บ*	จังหวัด*
84/4	กรุงเทพมหานคร
ร.บ.เลขที่/ ชอช*	อำเภอ/เขต*
ด.ท.ช	
ใช้ข้อมูลที่อยู่ตามบัตรประจำตัวประชาชน	
อยู่ปัจจุบันผู้เสียหาย	
ร.บ.เลขที่/ ชอช/ กบ.ก/ กบ.บ*	จังหวัด*
218/20	อุตรดิต
ร.บ.เลขที่/ ชอช*	อำเภอ/เขต*
ค.น.ก.ก.ช.ช	เมืองอุตรดิต
ค.น.ก.ก.ช.ช	



กดปุ่มถัดไป

ขั้นตอนที่ 5 ข้อมูลความเสียหาย



จ.รับแจ้งความออนไลน์

ขั้นตอนสถานะ:

1. แจ้งเรื่องไป

2. ประวัติการนัดหมาย

3. แจ้งรับดูแล

แจ้งเรื่องใหม่

ค้นหา / แจ้งเรื่องใหม่ / ผู้เสียหาย

US-จ.จ.



ขั้นตอนที่ 1 **ข้อมูลเบื้องต้น** ขั้นตอนที่ 2 **คำถามเช็กพรก.** ขั้นตอนที่ 3 **ข้อมูลผู้เสียหาย** ขั้นตอนที่ 4 **เรื่องที่เกิดขึ้น** ขั้นตอนที่ 5 **ความเสียหาย** ขั้นตอนที่ 6 **ข้อมูลคดี**

ความเสียหาย ยังไม่เกิดความเสียหาย

ประเภทของความเสียหาย (เลือกได้มากกว่า 1 รายการ)
 ทรัพย์สิน ทรัพย์สินอื่น ๆ อื่นๆ

รายละเอียด

รายละเอียดเบื้องต้น

บัญชีปลายทาง*	บัญชีปลายทาง*
บัญชีต้นทาง	บัญชีปลายทาง
จำนวน*	หน่วย*
อัตรา	

วันที่เกิดเหตุ*

วันและเวลา*

วันที่และเวลา

มูลค่า(บาท)*

กดปุ่มถัดไป

กรอกข้อมูลความเสียหายให้ครบถ้วน และถูกต้อง

* ขนาดไฟล์ทั้งหมดไม่เกิน 5 MB

รวมยอดความเสียหายทั้งหมด 0.00 บาท

ส่งกลับ **ถัดไป**

ขั้นตอนที่ 6 ข้อมูลคนร้าย



มารับแจ้งความออนไลน์

๕ สถานสถานะ:

๖ แจ้งเรื่องใหม่

๗ ประวัติการนัดหมาย

๘ แจ้งปัญหา

แจ้งเรื่องใหม่

ค้นหาหลัก / แจ้งเรื่องใหม่ / ผู้เสียหาย

US-จางฮู



ขั้นตอนที่ 1 ข้อมูลเบื้องต้น

ขั้นตอนที่ 2 คำถามแยกพรรค.

ขั้นตอนที่ 3 ข้อมูลผู้เสียหาย

ขั้นตอนที่ 4 เรื่องที่ติดต่อ

ขั้นตอนที่ 5 ความเสียหาย

ขั้นตอนที่ 6 ข้อมูลคนร้าย

ขั้นตอนที่ 7

กำหนดขอบเขตคนร้ายหรือไป

คนพบเจอคนร้าย ไม่เคยพบเจอคนร้าย

เคยพบเจอคนร้ายในลักษณะใด (เลือกได้หลายตัวเลือก)*

เคยพบตัวจริง

เคยเห็นหน้าและสมบัติน่าสนใจ VDO Call

มีเพื่อนหรือพยานอื่นๆเคยเห็นตัวจริง

มีเพื่อนหรือพยานอื่นๆเคยพบเห็นผ่าน VDO Call

เคยเห็นหรือติดต่อสอบถามผ่านโซเชียล

อื่นๆ (กรุณาระบุ)

กรอกข้อมูลคนร้ายไปให้ครบถ้วน และถูกต้อง

คลิกเพื่อเพิ่มข้อมูลคนร้าย

ข้อมูลคนร้าย

เพิ่มรายการ

จัดการ ลำดับ ชึ่งคนร้าย

ที่อยู่

ไม่ชัดเจน

กดปุ่มถัด

ย้อนกลับ

ต่อไป

ขั้นตอนที่ 7 แผนที่ไฟล์เพิ่มเติม



กรมเจ้าหลวงออนไลน์

ผู้ใช้งานสถานะ:

ครูโรงเรียน

ประวัติการนัดหมาย

แจ้งปัญหา

แจ้งเรื่องใหม่

ค้นหา / แจ้งเรื่องใหม่ / ผู้ใช้

ขั้นตอนที่ 1
ข้อมูลรายเรียน

ขั้นตอนที่ 2
กำหนดเอกสาร

ขั้นตอนที่ 3
รายละเอียดราย

ขั้นตอนที่ 4
เรื่องที่เกิดขึ้น

ขั้นตอนที่ 5
ดำเนินการราย

ขั้นตอนที่ 6
ยืนยันการรับ

ขั้นตอนที่ 7
มอบไฟล์เพิ่มเติม

ขั้นตอนที่ 8
ตรวจสอบเอกสารแนบ

ขั้นตอนที่ 9
ยืนยันการเสร็จ

คลิกเพื่อแนบไฟล์



เพิ่ม...

* กรุณาใส่ชื่อแนบไฟล์เป็น SMS

จุดรวม สาย

ค้นหา

ค้นหา

ค้นหา

10 20 50

Page 1 of 1 (0 items)

ดูกลับ

ถัดไป



กดปุ่มถัดไป

ขั้นตอนที่ 8 การกระทำความผิด



กรมเจ้าพนักงาน

แจ้งเรื่องใหญ่

วัตถุประสงค์:

เรื่องทั่วไป

ประวัติการนัดหมาย

แจ้งปัญหา

ขั้นตอนที่ 1 ข้อความยินยอม

ขั้นตอนที่ 2 ฝากนายแพทย์

ขั้นตอนที่ 3 ยอมให้สัมภาษณ์

ขั้นตอนที่ 4 เรื่องที่เกิดขึ้น

ขั้นตอนที่ 5 ความเสียหาย

ขั้นตอนที่ 6 ข้อความบรรยาย

ขั้นตอนที่ 7 แบบฟอร์มเพิ่มเติม

ขั้นตอนที่ 8 การกระทำความผิด

ขั้นตอนที่ 9 บันทึกประจำวัน

กรุณาเลือกที่เกี่ยวข้องกับการกระทำความผิด

1. วัตถุประสงค์สืบค้น
 - วัตถุประสงค์ social (เช่น facebook, whatsapp) โดยไม่แจ้งสำเนา
 - วัตถุประสงค์ platform (line, messenger) หรือ social media
 - วัตถุประสงค์ หรือสื่อโซเชียล หรือ social media
 - วัตถุประสงค์ หรือสื่อโซเชียล หรือ social media
2. วิธีการสืบค้น
 - สืบค้น โดยสืบค้นจากสื่อโซเชียล
 - สืบค้น โดยสืบค้นจากสื่อโซเชียล
 - สืบค้น โดยสืบค้นจากสื่อโซเชียล
 - สืบค้น โดยสืบค้นจากสื่อโซเชียล
3. วิธีการสืบค้น
 - วัตถุประสงค์สืบค้น
 - วัตถุประสงค์สืบค้น
 - วัตถุประสงค์สืบค้น
 - วัตถุประสงค์สืบค้น
4. วิธีการสืบค้น
 - วัตถุประสงค์สืบค้น
 - วัตถุประสงค์สืบค้น
 - วัตถุประสงค์สืบค้น
 - วัตถุประสงค์สืบค้น
5. วิธีการสืบค้น
 - วัตถุประสงค์สืบค้น
 - วัตถุประสงค์สืบค้น
 - วัตถุประสงค์สืบค้น
 - วัตถุประสงค์สืบค้น
6. วิธีการสืบค้น
 - วัตถุประสงค์สืบค้น
 - วัตถุประสงค์สืบค้น
 - วัตถุประสงค์สืบค้น
 - วัตถุประสงค์สืบค้น
7. วิธีการสืบค้น
 - วัตถุประสงค์สืบค้น
 - วัตถุประสงค์สืบค้น
 - วัตถุประสงค์สืบค้น
 - วัตถุประสงค์สืบค้น
8. วิธีการสืบค้น
 - วัตถุประสงค์สืบค้น
 - วัตถุประสงค์สืบค้น
 - วัตถุประสงค์สืบค้น
 - วัตถุประสงค์สืบค้น
9. วิธีการสืบค้น
 - วัตถุประสงค์สืบค้น
 - วัตถุประสงค์สืบค้น
 - วัตถุประสงค์สืบค้น
 - วัตถุประสงค์สืบค้น

คลิกเพื่อดูข้อมูลเพิ่มเติม

กดปุ่มถัดไป

ย้อนกลับ

ต่อไป

ข้อต่อหน้า 9 ยืนยันความถูกต้อง

20



บริษัท ไทยพาณิชย์ จำกัด

แจ้งเรื่องใน

หน้าหลัก / แจ้งเรื่องใน / ผู้ใช้

วัตถุประสงค์การยื่นขอ

แจ้งเรื่องใน

- 1 ยืนยันขอ
- 2 ยืนยันขอ
- 3 ยืนยันขอ
- 4 ยืนยันขอ
- 5 ยืนยันขอ
- 6 ยืนยันขอ
- 7 ยืนยันขอ
- 8 ยืนยันขอ
- 9 ยืนยันขอ

แจ้งเรื่องใน

แจ้งเรื่องใน

วัตถุประสงค์การยื่นขอ

แจ้งเรื่องใน

- 1. ความประสงค์ขอยื่นขอ
- 1.1 แจ้งความประสงค์ขอ
- 1.2 แจ้งความประสงค์ขอ
- 1.3 แจ้งความประสงค์ขอ
- 2. กำหนดระยะเวลาการยื่นขอ
- 2.1 ยื่นขอ
- 2.2 ยื่นขอ
- 2.3 ยื่นขอ
- 3. กำหนดระยะเวลาการยื่นขอ
- 3.1 ยื่นขอ
- 3.2 ยื่นขอ



ตรวจสอบความถูกต้องของ
ข้อมูลที่กรอกไป

วัตถุประสงค์การยื่นขอ

1

SCB1122222222222222

ธนาคารพาณิชย์ จำกัด (มหาชน)

2023-06-11

12:07:00

แจ้งเรื่องใน

แจ้งเรื่องใน

แจ้งเรื่องใน

กดปุ่มยืนยัน

ยืนยัน

ยืนยัน

แจ้งเรื่องใน

แจ้งเรื่องใน

แจ้งเรื่องใน

แจ้งเรื่องใน

ขั้นตอนที่ 9 ยืนยันความถูกต้อง



ยืนยันการแจ้งเรื่องเข้าสู่ระบบ!!

การแจ้งความออนไลน์เป็นการอำนวยความสะดวกแก่ท่านในการร้องทุกข์และแจ้งความประสงฆ์ให้จายเงินที่โอนเข้าไปในบัญชีคนร้ายและผู้เกี่ยวข้องโดยเร็ว กับสถานการณ์ และดำเนินการต่อไปให้ปากคำต่อพนักงานสอบสวนตามที่นัดหมาย เพื่อให้เป็นไปตามกฎหมายกำหนดระบบจะส่งเรื่องไปที่หน่วยงาน
สถานีตำรวจนครบาลพระโขนง กองบังคับการ
ตำรวจนครบาล 5 กรุณาตรวจสอบข้อมูลก่อนกดยืนยัน

กดปุ่มยืนยันการแจ้งเรื่องเข้าสู่ระบบ

การแจ้งเตือนออกเงินสำเร็จ



แจ้งเรื่องสำเร็จ!

กรุณาเตรียมเงินเข้าสู่ระบบ 1-3 นาที



QR CODE

